

ITENS GERAIS

1.1 1.2 1.3 1.4 1.5 1.6 1.7 1.8 9.1

INFRAESTRUTURA E SUPRAESTRUTURA

2.1 2.2 2.3 2.4

CONSTRUÇÃO E REFORMA DOS TELHADOS, FORROS E GESSO

3.1 3.2 3.3 3.4 3.5 3.6

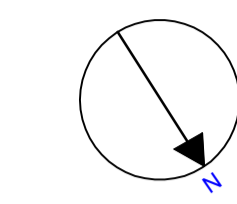
REVISÃO DAS INSTALAÇÕES ELÉTRICA, HIDRÁULICA E SANITÁRIA

6.2 6.3 6.4 6.5 6.6 6.7 6.8 6.9 6.10 6.11 6.12 6.13 6.14 6.15 6.16

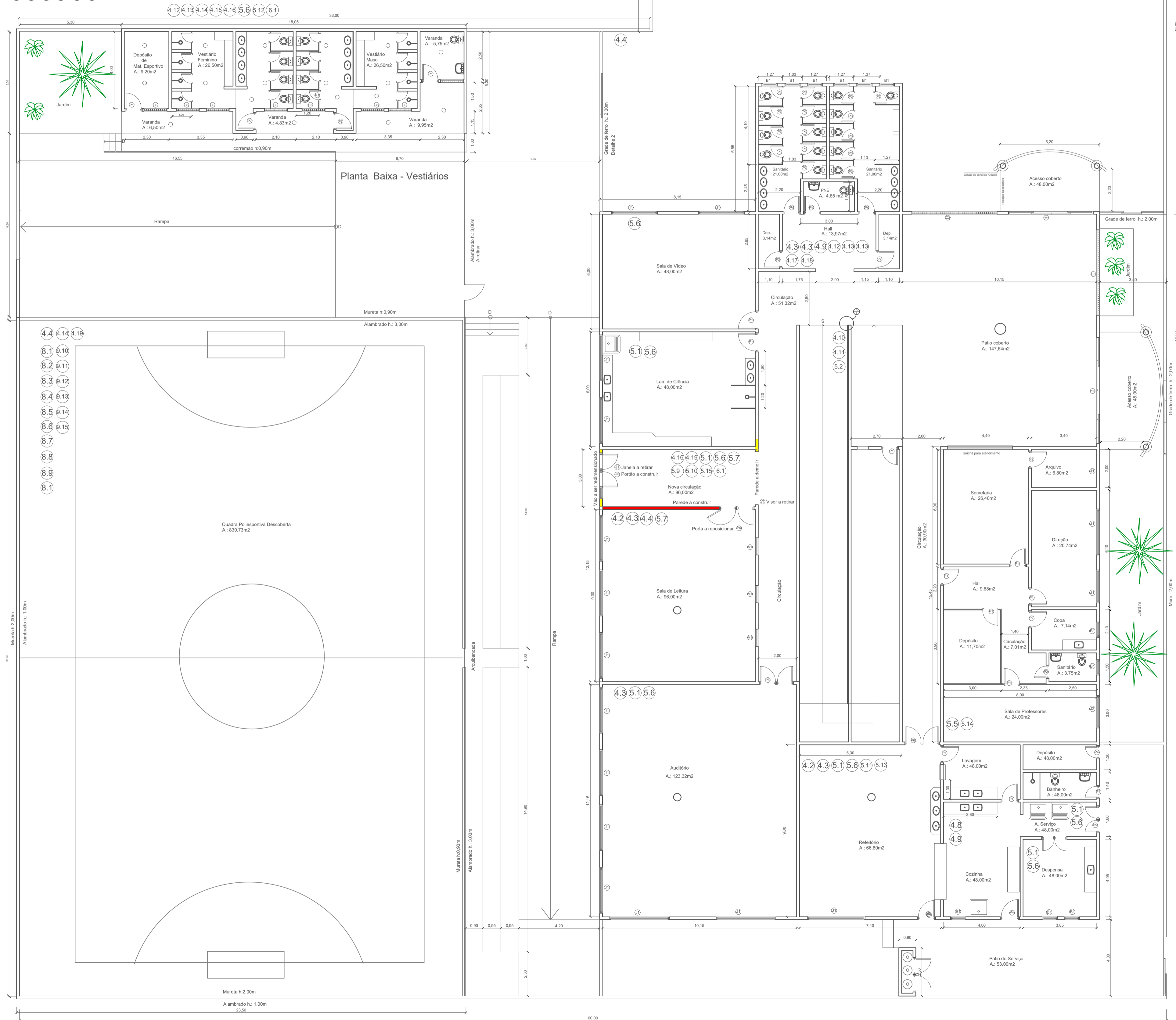
6.17 6.18 6.19 6.20 6.21 6.22 6.23 6.24 6.25 6.26 6.27 6.28

PINTURA

7.1 7.2 7.3 7.4 7.5 7.6



-22.833262, -42.015092



Planta Baixa - Vestiários

Planta Baixa - 2º Pavimento

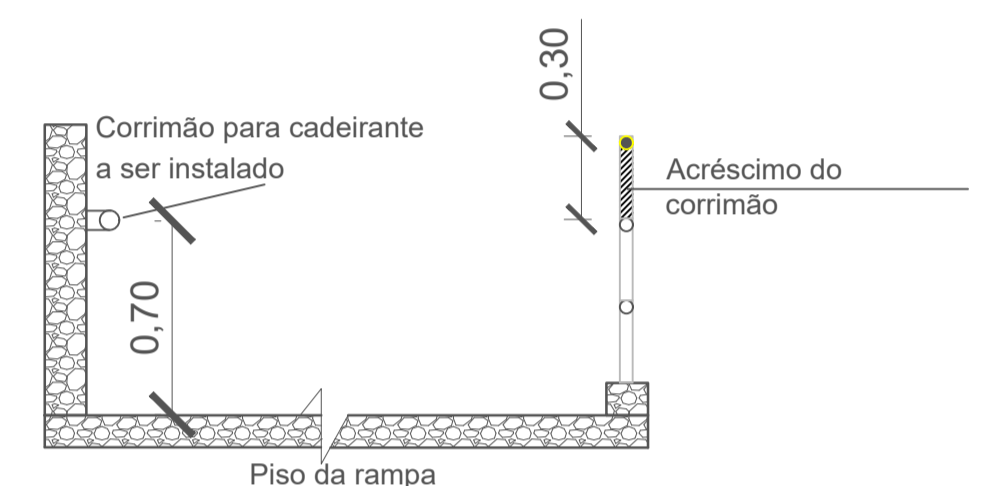
MAPA DA ESQUADRIA

- P1 - PORTA DE MADEIRA LISA DE 0,90 X 2,10
- P2 - PORTA DE MADEIRA LISA DE 0,70 X 2,10
- P3 - PORTA DE ALUMÍNIO PARA BOX
- P4 - PORTA DE ALUMÍNIO DE 0,90 X 2,10
- P5 - PORTA DE ALUMÍNIO DE 1,50 X 2,10
- P6 - PORTA DE MADEIRA DE 1,60 X 2,10
- P7 - PORTA DE CHAPA DE AÇO 0,90 X 2,10
- PR1 - PORTÃO E GRADE DE FERRO 4,00 X 2,30
- PR2 - PORTÃO E GRADE DE FERRO 5,00 X 2,30
- PR3 - PORTÃO E GRADE DE FERRO 2,00 X 2,30
- J1 - JANELA DE ALUMÍNIO E VIDRO 2,40X 1,20
- J2 - JANELA DE ALUMÍNIO E VIDRO DE 1,70 X 1,20
- B1 - BASULANTE DE ALUMÍNIO E VIDRO 1,00 X 0,80
- C1 - PAINEL DE COBOGÓ 3,40 X 0,40
- C2 - PAINEL DE COBOGÓ 1,20 X 1,60
- C3 - PAINEL DE COBOGÓ 1,20 X 0,40
- V1 - VISOR DE VIDRO E ALUMÍNIO - 0,90 X0,90

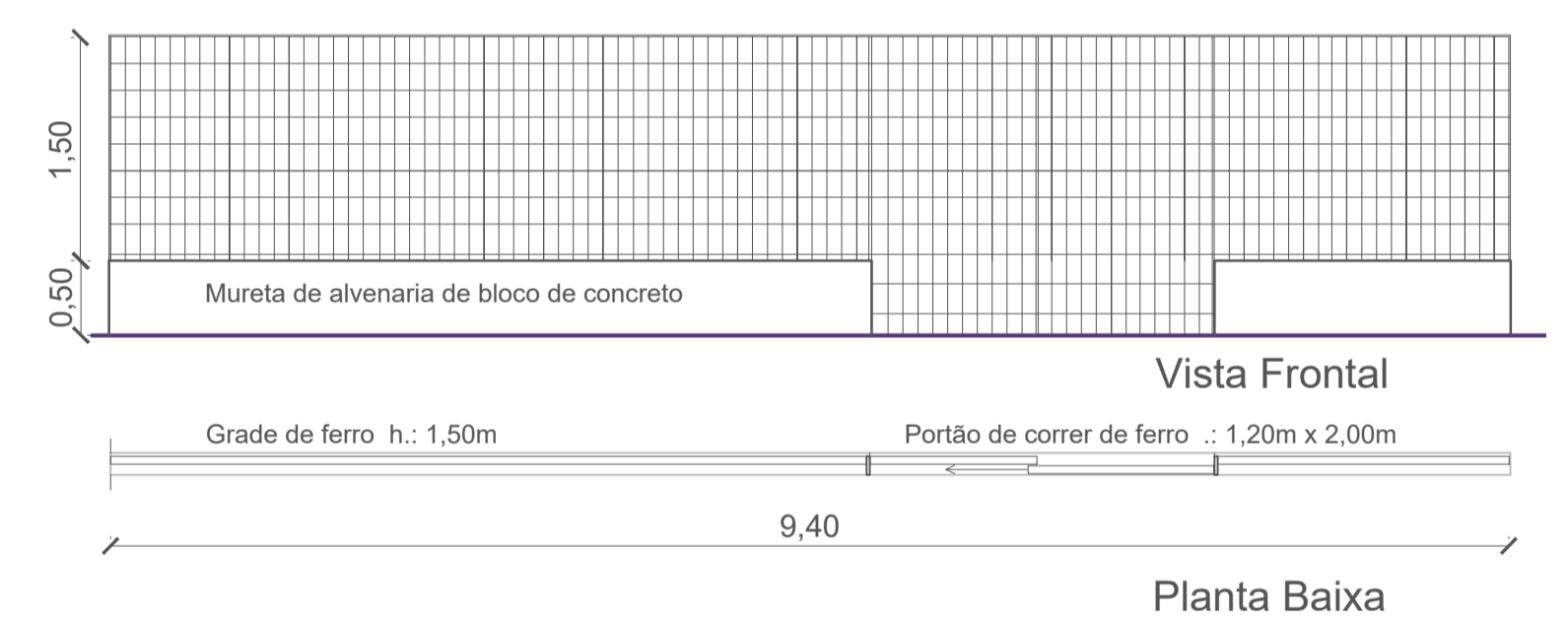
LEGENDA:

- A CONSTRUIR ■
- A DEMOLIR ■
- EXISTENTE

Detalhe 1



Detalhe 2



Vista Frontal

Planta Baixa

PREFEITURA DA CIDADE DE CABO FRIO/RJ SECRETARIA MUNICIPAL DE EDUCAÇÃO	
TÍTULO: PROJETO PARA REFORMA E REPAROS	
SUBTÍTULO: EM CARLOS ALBERTO GOMES DE CARVALHO	INEP
ENDEREÇO: Rua Três, s/nº, Loteamento Colinas do Perú – Cabo Frio/ RJ	92744557 Cabo Frio/ RJ
DESENHO: PLANTA BAIXA DO 2º PAV. DO BLOCO PRINCIPAL, 2º PAVIMENTO, VESTIÁRIO E QUADRA. DETALHES 1 e 2	ESCALA: INDICADA
ETAPA: PROJETO EXECUTIVO	RESPONSÁVEL TÉCNICO
DESENVOLVIDO POR: SETOR DE ENGENHARIA - SEME	DATA:
Obs.:	